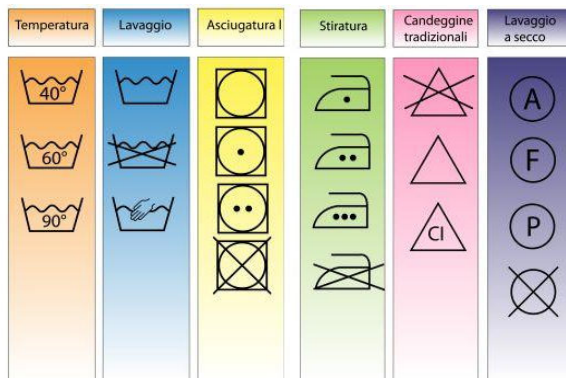




I quaderni delle informazioni
facili da leggere e da capire

LE ETICHETTE DEI VESTITI



Che cosa è un' etichetta?

Un'etichetta è un pezzo di carta
che ci dà delle informazioni.

Ci sono tanti tipi di etichette.

1. Le etichette dei vestiti.
2. Le etichette dei cibi
cioè delle cose da mangiare.
3. Le etichette delle bevande
cioè delle cose da bere.

Le etichette dei vestiti
ci danno delle informazioni,
su come sono fatti i vestiti.

Per esempio
se sono vestiti di lino,
se sono vestiti di cotone
o se sono vestiti di lana.

Le etichette dei vestiti
ci danno delle informazioni,
su come si lavano i vestiti.

Per esempio
se si lavano con acqua calda,
se si lavano con acqua fredda
o si lavano senza acqua.

Le etichette dei vestiti
ci danno delle informazioni,
su come si stirano i vestiti.

Per esempio
se si stirano
o non si stirano.

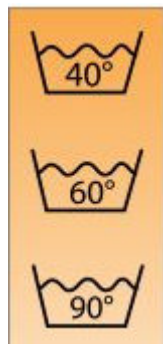
Le etichette dei vestiti
hanno dei simboli.

I simboli sono delle figure
che ci danno delle informazioni
e ci aiutano a capire meglio
le cose scritte.

Ci sono tanti tipi di simboli disegnati sulle etichette dei vestiti.

In questo quaderno delle informazioni facili da leggere e da capire ci sono 6 simboli diversi.

Simbolo numero 1



Questo è il simbolo che ci dà informazioni sulla temperatura, cioè ci dice quanto calda deve essere l'acqua per lavare i vestiti in lavatrice.

Per sapere

quanto calda è l'acqua
si usano i gradi.

Sulle etichette i gradi
sono scritti con un numero
e una C vicine.



Questo simbolo
ci dice che dobbiamo lavare
i vestiti con l'acqua calda.

L'acqua calda
deve avere 40 gradi.



Questo simbolo
ci dice che dobbiamo lavare
i vestiti con l'acqua calda.
L'acqua calda
deve avere 60 gradi.



Questo simbolo
ci dice che dobbiamo lavare
i vestiti con l'acqua calda.
L'acqua calda
deve avere 90 gradi.

Simbolo numero 2



Questo è il simbolo
che ci dà informazioni sul
lavaggio,
cioè su come si lavano i vestiti.



Questo simbolo
ci dice che possiamo lavare
i vestiti in lavatrice.

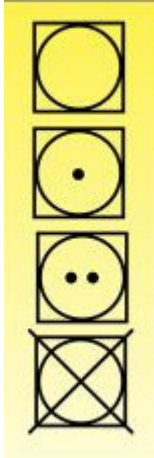


Questo simbolo ci dice
che non possiamo lavare
i vestiti né con l'acqua,
né a mano
e né in lavatrice.



Questo simbolo
ci dice che dobbiamo lavare
i vestiti solo a mano
e non in lavatrice.

Simbolo numero 3



Questo è il simbolo
che ci dà informazioni
sull'asciugatura,
cioè su come si asciugano
i vestiti.



Questo è il simbolo
che ci dice che possiamo
mettere i vestiti
nell'asciugatrice,
cioè in una macchina
dove i vestiti si asciugano
con l'aria calda.



Questo simbolo
ci dice che l'aria
dell'asciugatrice
deve essere calda
e deve essere di 60 gradi.




Questo simbolo
ci dice che l'aria dell'asciugatrice
deve essere calda
e deve essere più calda
di 60 gradi.

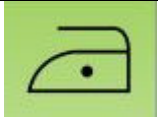


Questo simbolo
ci dice che non possiamo
mettere i vestiti nell'asciugatrice.

Simbolo numero 4




Questo è il simbolo
che ci dà informazioni
sulla stiratura,
cioè su come si stirano i vestiti.
I vestiti si stirano
perché non ci siano le pieghe.




Questo simbolo
ci dice che possiamo usare
il ferro da stiro caldo
fino a 110 gradi
per stirare i vestiti.



Questo simbolo
ci dice che possiamo usare
il ferro da stiro caldo
fino a 150 gradi
per stirare i vestiti.




Questo simbolo
ci dice che possiamo usare
il ferro da stiro caldo
fino a 200 gradi
per stirare i vestiti.



Questo simbolo
ci dice che non possiamo usare il
ferro da stiro
per stirare i vestiti.

Simbolo numero 5



Questo è il simbolo
che ci da informazioni
se possiamo usare
la candeggina quando
si lavano i vestiti.

La candeggina è un liquido
che serve per togliere la macchie
dai vestiti.



Questo simbolo
ci dice che non possiamo usare
la candeggina
quando laviamo i vestiti.



Questo simbolo
ci dice che possiamo usare
la candeggina
quando laviamo i vestiti.



Questo simbolo
ci dice che
possiamo usare la candeggina
quando laviamo i vestiti
solo se usiamo l'acqua fredda
per lavarli.

Simbolo numero 6



Questo è il simbolo
che ci dà informazioni sul
lavaggio a secco.

Il lavaggio a secco è un modo di lavare i vestiti

senza usare l'acqua.

Invece di usare l'acqua per lavare i vestiti, si usa il solvente.

Il solvente è un tipo di liquido diverso dall'acqua.

Un liquido è chimico quando viene fatto dall'uomo e non si trova in natura.



Questo simbolo ci dice che per lavare a secco i vestiti possiamo usare tutti i tipi di solventi, cioè di liquidi chimici, che si usano normalmente per il lavaggio a secco.

F

Questo simbolo
ci dice che per lavare i vestiti
a secco
possiamo usare solo alcuni
solventi,
cioè solo alcuni liquidi chimici.
Per esempio:
trifluorotricloroetano o
idrocarburi.

P

Questo simbolo
ci dice che per lavare i vestiti
a secco
possiamo usare solo alcuni
tipi di solventi,
cioè solo alcuni liquidi chimici.
Per esempio: tetracloroetilene,
monofluoro-triclorometano, ma
anche trifluorotricloroetano o
idrocarburi.



Questo simbolo
ci dice che non possiamo lavare
i vestiti
con il lavaggio a secco.

È molto importante sapere come
si lavano,
come si stirano,
e come si asciugano i vestiti.

Con il quaderno delle
informazioni facili
da leggere e da capire abbiamo
capito come si legge una
etichetta dei vestiti.

Questo quaderno
delle informazioni facili
da leggere e da capire
è stato fatto dal tavolo di lavoro
sull'accessibilità
di Anffas Udine.



Hanno lavorato Francesca Stella,
Daniela, Federica Fonda, Chiara
Billo, Elena Casarsa, Ester, Anna
Latargia, Erika Pontelli e Chiara
Santoro.

